

БАШКОРТОСТАН РЕСПУБЛИКАҢЫ
БАЙМАК РАЙОНЫ
МУНИЦИПАЛЬ РАЙОН
ХАКИМИӘТЕНЕҢ

МӘҒАРИФ БҮЛЕГЕ

М. Горький урамы, 26 Баймак каласы
453631, тел./ факс 3-14-85, 3-13-51
bgroo@mail.ru



ОТДЕЛ ОБРАЗОВАНИЯ
АДМИНИСТРАЦИИ
МУНИЦИПАЛЬНОГО РАЙОНА
БАЙМАКСКИЙ РАЙОН
РЕСПУБЛИКИ БАШКОРТОСТАН
М. Горького ул., д. 26, г. Баймак,
Республика Башкортостан, 453631,
тел./ факс 3-14-85, 3-13-51
bgroo@mail.ru

р/с 40 204 810 200 000 00 1066 ИНН 025 400 9720 ОГРН 1060254000388

28.11.2018г. № 2989

Руководителю
образовательного учреждения

В связи с организацией работы по актуализации административных регламентов предоставления муниципальных услуг и их переводу в электронный вид отдел образования Администрации муниципального района Баймакский район РБ направляет приказ 1027/р от 08.11.2018г. О реализации муниципальной услуги «Зачисление детей в муниципальные общеобразовательные учреждения» в электронной виде и об организации работы в системе ГИС «Электронное комплектование школ Республики Башкортостан» по муниципальному району Баймакский район Республики Башкортостан для исполнения и дополнительно сообщает:

В ГИС «Комплектование» необходимо вносить сведения о зачислении в первый класс независимо от того, в какой форме было подано заявление (в электронном виде или лично в ОУ).

Перед началом комплектования база данных с поданными заявлениями в ГИС «Комплектование» будет очищена. В связи с этим подача заявлений до 1 февраля 2018 года неактуальна.

После подачи заявления необходимо отслеживать и вовремя предоставить в выбранное общеобразовательное учреждение оригиналы документов:

- паспорт родителя или документ, подтверждающий родство заявителя (для законных представителей - справка из органов опеки и попечительства);
- свидетельство о регистрации ребенка по месту жительства или по месту пребывания на закрепленной территории или документ, содержащий сведения о регистрации ребенка по месту жительства или по месту пребывания на закрепленной территории;
- свидетельство о рождении ребенка.

Согласно Порядку приема граждан на обучение по образовательным программам начального общего, основного общего и среднего общего образования, утвержденный приказом Министерства образования и науки Российской Федерации от 22 января 2014 г. N 32, прием заявлений в первый класс для граждан, проживающих на закрепленной территории, начинается с 1 февраля и завершается не позднее 30 июня текущего года. Зачисление в ОУ оформляется распорядительным актом ОУ в течение 7 рабочих дней после приема документов. Для детей, не проживающих на закрепленной территории, прием заявлений в первый класс начинается с 1 июля текущего года до момента заполнения свободных мест, но не позднее 5 сентября текущего года.

Приложение – на 3 л. в 1 экз.

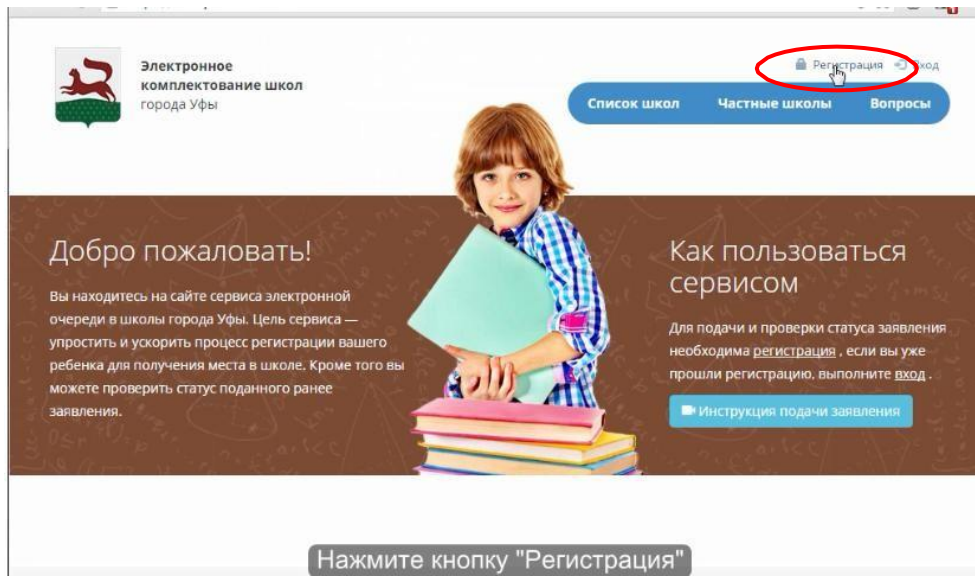
Начальник отдела образования

И.А. Зайнуллин

Инструкция регистрации и подачи заявления на сервисе электронной очереди в школы Республики Башкортостан

I. Регистрация на портале:

1. Введите в строке браузера адрес: <https://complect.edu-rb.ru/>
2. В открывшемся окне на главной странице можно ознакомиться с наглядной видео-инструкцией подачи заявления.
3. В правом верхнем углу нажмите кнопку «Регистрация»



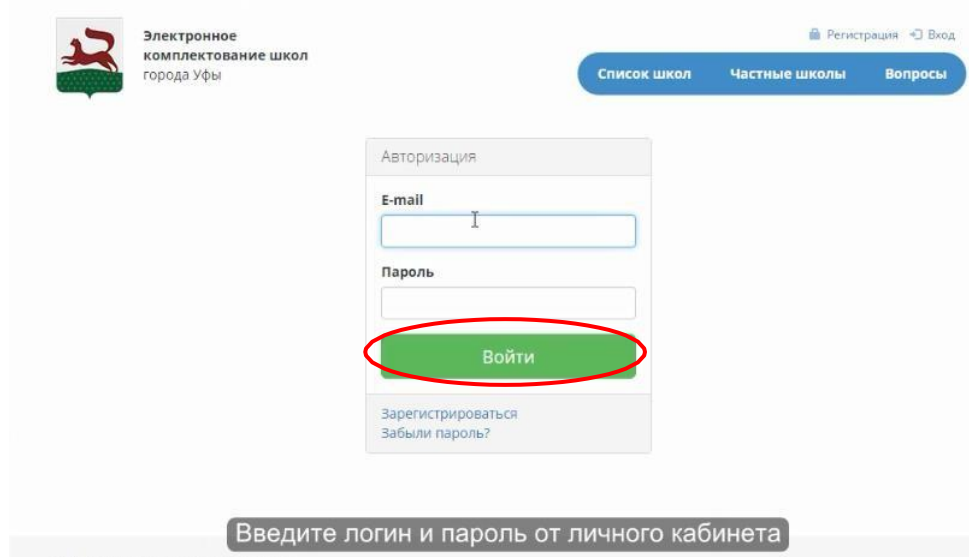
4. В форме «Регистрация» необходимо заполнить следующие поля:
- электронная почта (e-mail);
 - пароль и подтверждение пароля (не менее 8 символов);
 - ФИО;
 - телефон;
 - тип представительства: *законный представитель, отец, мать*;
 - гражданство;
 - тип документа удостоверяющего личность;
 - дата выдачи документа;
 - серия и номер документа;
 - СНИЛС, ОМС;
 - адрес по прописке из выпадающего списка (в системе может не быть новых введенных в эксплуатацию домов, в связи с обновлением Федеральной информационной адресной системой – ФИАС, в таком случае подача заявления на прием в 1 класс возможна только в бумажном варианте).

После заполнения всех полей нажмите кнопку «Отправить».

The image shows a portion of the registration form. It includes several input fields for personal and identification data: 'Номер документа' (Document number), 'СНИЛС' (SNILS), 'Номер полиса ОМС' (OMS policy number), and 'Адрес по прописке*' (Address of registration*). The 'Адрес по прописке*' field is a dropdown menu showing 'Уфа' (Ufa), '8 Марта' (March 8), and '10'. Below these fields is a 'Номер квартиры' (Apartment number) field with the value '10'. At the bottom of the form, the 'Отправить' (Send) button is circled in red.

II. Вход в личный кабинет:

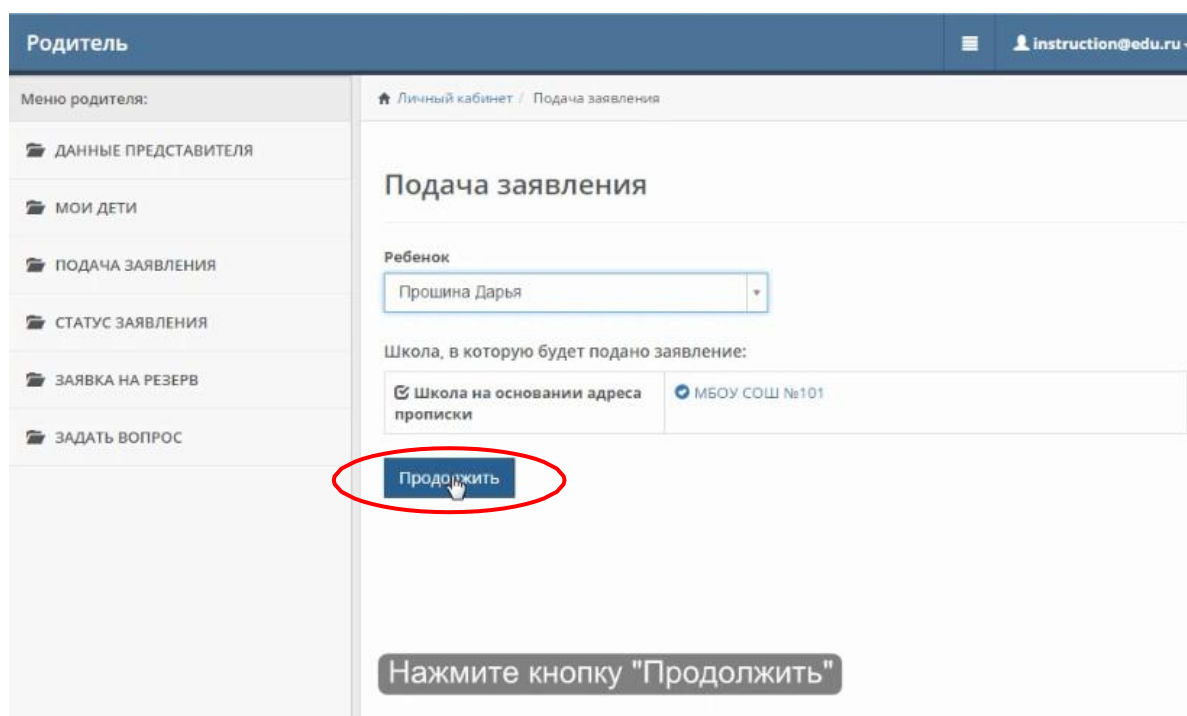
1. Перейдите по ссылке <https://complect.edu-rb.ru/>
2. В форме «Авторизация» введите логин и пароль от личного кабинета.



The screenshot shows the login page of the 'Электронное комплектование школ города Уфы' website. At the top left is the logo and name. At the top right are links for 'Регистрация' and 'Вход', and a menu with 'Список школ', 'Частные школы', and 'Вопросы'. The main form is titled 'Авторизация' and contains fields for 'E-mail' and 'Пароль'. A green 'Войти' button is highlighted with a red oval. Below the form are links for 'Зарегистрироваться' and 'Забыли пароль?'. At the bottom, a grey bar contains the text 'Введите логин и пароль от личного кабинета'.

III. Подача заявления:

1. В личном кабинете необходимо добавить данные ребенка и заполнить бланк заявления.
2. Далее перейдите в пункт меню «Поддача заявлений»;
3. Выберите ребенка из выпадающего списка;
4. После выбора ребенка система автоматически (на основании адреса) определит школу, в которую будет подана основная заявка.



The screenshot shows the 'Поддача заявления' form within a parent's personal cabinet. The header includes the title 'Родитель' and a user email 'instruction@edu.ru'. A sidebar menu on the left lists options like 'ДАННЫЕ ПРЕДСТАВИТЕЛЯ', 'МОИ ДЕТИ', 'ПОДАЧА ЗАЯВЛЕНИЯ', etc. The main form area is titled 'Поддача заявления' and includes a 'Ребенок' dropdown menu with 'Прошина Дарья' selected. Below this, it shows the school determined by the address: 'Школа на основании адреса прописки' and 'МБОУ СОШ №101'. A blue 'Продолжить' button is highlighted with a red oval. At the bottom, a grey bar instructs the user to 'Нажмите кнопку "Продолжить"'. The breadcrumb path at the top of the main area is 'Личный кабинет / Поддача заявления'.

5. После подачи основной заявки возможна подача резервной заявки в желаемую школу, для этого необходимо перейти по ссылке «подача заявления в желаемую школу».

Необходимо выбрать муниципалитет и образовательное учреждение, и подать заявку на резерв:

Для отслеживания очереди необходимо перейти в раздел «Статус заявления». Данные по всем заявкам отобразятся в таблице.

После рассмотрения заявления необходимо предоставить документы в образовательное учреждение.

Согласно Порядку приема граждан на обучение по образовательным программам начального общего, основного общего и среднего общего образования, утвержденный приказом Министерства образования и науки Российской Федерации от 22 января 2014 г. N 32, **прием заявлений в первый класс для граждан, проживающих на закрепленной территории, начинается не позднее 1 февраля и завершается не позднее 30 июня текущего года.**

Зачисление в ОУ оформляется распорядительным актом ОУ в течение 7 рабочих дней после приема документов.

Для детей, **не проживающих на закрепленной территории**, прием заявлений в первый класс начинается **с 1 июля текущего года до момента заполнения свободных мест, но не позднее 5 сентября текущего года.**